


# Webcasting

## Transmisión en vivo

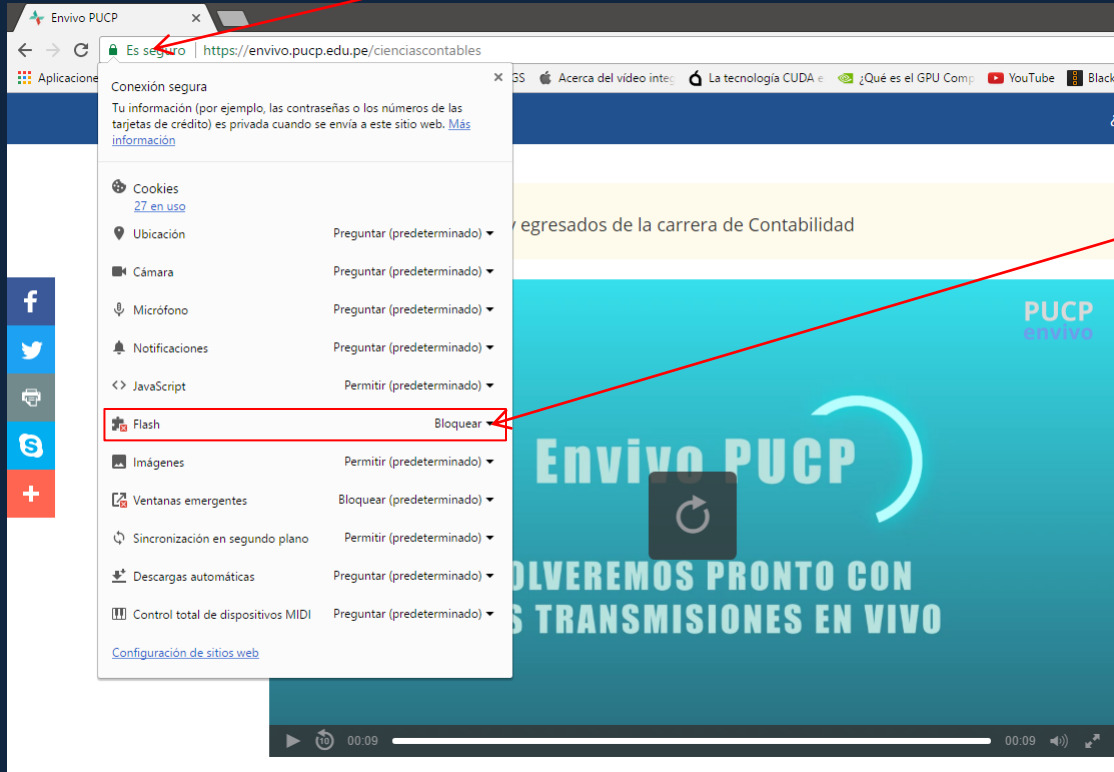
# Requerimientos Técnicos

- Navegador Actualizado: [Firefox](#) | [Chrome](#)
- Adobe Flash Player instalado | Verificar  (<https://get.adobe.com/es/flashplayer/>)
- Tener disponible un ancho de banda no menor a 2 Mb de descarga.
- Recomendamos usar una conexión a internet cableada, en caso utilice WIFI mantenerse cerca al módem.
- Si tiene dificultades para seguir la transmisión desde el trabajo, informar al personal técnico de su empresa para que revise posibles restricciones de Firewalls o Proxys; el puerto [**1935**] debe estar habilitado para seguir la transmisión.
- Para pruebas de conexión, puede visitar nuestra página de eventos en vivo (<http://envivo.pucp.edu.pe/>), y seguir una de nuestras transmisiones programadas.

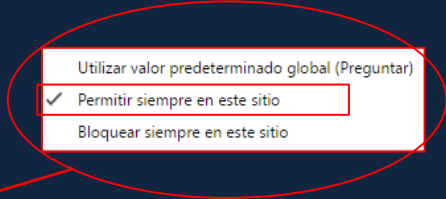
**Luego de ingresar al enlace de la transmisión en vivo, por favor realizar los siguientes pasos.**



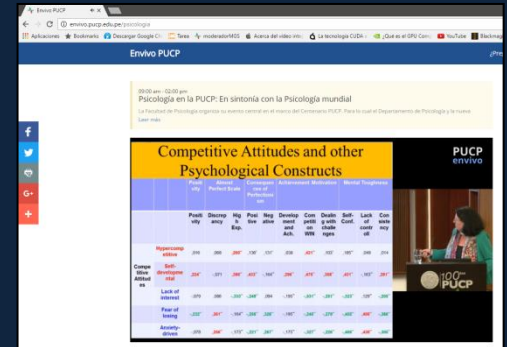
### 1. Clic aquí



### 2. Verificar que esté activa la opción del Flash.



### 3. Vuelva a cargar la página.





Mayor información sobre la activación de **Adobe Flash Player**.

<https://helpx.adobe.com/es/flash-player/kb/enabling-flash-player-chrome.html>